

Федеральное государственное бюджетное учреждение науки
«Вологодский научный центр Российской академии наук»

**ЭФФЕКТИВНОСТЬ
ГОСУДАРСТВЕННОГО УПРАВЛЕНИЯ
В ОЦЕНКАХ НАСЕЛЕНИЯ**

Выпуск 4 (60)

Вологда
2023



Информационно-аналитический бюллетень,
июнь 2023 г.

Эффективность государственного управления в оценках населения. – Выпуск 4 (60). – Вологда: ВолНЦ РАН, 2023. – 54 с.

Мониторинг общественного мнения проводится ВолНЦ РАН под научным руководством чл.-корр. РАН, д.э.н., профессора **В.А. Ильина** с 1996 года.

В настоящем выпуске бюллетеня представлено сравнение итогов мониторинга общественного мнения ФГБУН ВолНЦ РАН, проведенного в июне 2023 г., с результатами предыдущего наблюдения (апрель 2023 г.), а также с соответствующим периодом предшествующего года (июнь 2022 г.).

Редакционная коллегия:

д.э.н. А.А. Шабунова – гл. редактор
чл.-корр., д.э.н. В.А. Ильин
к.э.н. О.Н. Калачикова
к.ф.н. О.В. Третьякова
к.э.н. М.В. Морев
к.и.н. Ю.В. Уханова

ISSN 2500-2406

© ФГБУН ВолНЦ РАН, 2023

УВАЖАЕМЫЕ ЧИТАТЕЛИ!

В информационно-аналитическом бюллетене «Эффективность государственного управления в оценках населения» показаны тенденции изменения оценок населения политической и социально-экономической ситуации в стране и регионе, которые выявляются на основе мониторинга общественного мнения ВолНЦ РАН¹.

Результаты мониторинга ежегодно освещаются в шести выпусках информационно-аналитического бюллетеня. В каждом выпуске вы можете ознакомиться:

- ✓ с мнением населения о деятельности Президента РФ и федеральных органов государственной власти;
- ✓ общественным мнением о деятельности Губернатора Вологодской области, региональных и муниципальных органов управления;
- ✓ представлениями жителей области о состоянии собственного материального положения и динамикой потребительских настроений;
- ✓ основными тенденциями динамики социального настроения, запаса терпения и протестного потенциала.

Традиционно в мае – июне в мониторинг общественного мнения включается блок вопросов, *посвященный оценкам населения средств массовой информации.*

Очередной этап мониторинга проходил в период *с 16 мая по 13 июня 2023 года* в условиях продолжающейся специальной военной операции (в частности, таких событий на линии фронта, как взятие российскими силами г. Артемовска, начало контрнаступления ВСУ), на фоне продолжающихся терактов, организованных киевским режимом (атака беспилотниками жилых кварталов г. Москвы, подрыв плотины Каховской ГЭС и др.), а также во время таких международных событий, как: саммит «Большой семёрки», выборы президента в Турции, визит Председателя Правительства РФ в Китай, проведение Евразийского экономического форума и принятие стратегических внутренних документов в России.

¹ Опросы проводятся 6 раз в год в Вологде, Череповце и восьми округах и районах области (Бабаевском, Великоустюгском, Вожегодском, Грязовецком, Кирилловском, Никольском, Тарногском и Шекснинском). Метод опроса – анкетирование по месту жительства респондентов. Объем выборочной совокупности – 1500 человек в возрасте 18 лет и старше. Выборка целенаправленная, квотная. Репрезентативность выборки обеспечена соблюдением пропорций между городским и сельским населением, пропорций между жителями населенных пунктов различных типов (сельские населенные пункты, малые и средние города), половозрастной структуры взрослого населения области. Ошибка выборки не превышает 3%.

**Как Вы относитесь к экономической политике,
проводимой Президентом страны?**

(Вологодская область; в % от числа опрошенных)



**Как Вы оцениваете в настоящее время
деятельность Губернатора Вологодской области?**

(Вологодская область; в % от числа опрошенных)






Как Вы считаете, какое из приведённых ниже высказываний наиболее соответствует сложившейся ситуации?

(Вологодская область; в % от опрошенных)

**ИЮНЬ
2022**

**ИЮНЬ
2023**

*Изменение (+/-)
июнь 2023 по
отношению к
июню 2022 г.*



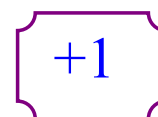
Как Вы считаете, нужна ли цензура в средствах массовой информации?

(Вологодская область; в % от опрошенных)

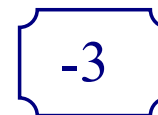

**ИЮНЬ
2022**

**ИЮНЬ
2023**

*Изменение (+/-)
июнь 2023
по отношению
к июню 2022 г.*



НУЖНА






НЕ НУЖНА

СОДЕРЖАНИЕ

Резюме.....	7
Оценка деятельности Президента РФ и федеральных органов государственной власти.....	17
Деятельность губернатора и региональных органов управления Вологодской области в оценках населения.....	25
Деятельность муниципальных органов управления Вологодской области в оценках населения.....	30
Самооценка материального положения и тенденции потребительских настроений.....	34
Социальное самочувствие населения.....	40
Отношение населения к деятельности средств массовой информации..	47
Методический комментарий.....	52

Для обозначения динамики изменений в бюллетене используются следующие знаки:

-  – тенденции ухудшения ситуации;
-  – тенденции улучшения ситуации;
-  – ситуация существенно не изменилась;

----- – нейтральный уровень значения индекса (100 пунктов). Индекс выше 100 пунктов означает преобладание позитивных суждений над негативными, ниже 100 – противоположную ситуацию.

РЕЗЮМЕ

Очередной этап мониторинга общественного мнения ВолНЦ РАН состоялся в конце мая – начале июня 2023 г. В этот период на территории Вологодской области, в России и за её пределами произошёл ряд важных событий. Некоторые из них могли оказать влияние на динамику оценок населения.

События в мире

С 19 по 21 мая в Японии прошёл саммит «Большой семёрки» (G7). В G7 входят Великобритания, Германия, Италия, Канада, Франция, Япония и США.

В ходе саммита западные страны подтвердили намерение вооружать Украину и противодействовать Китаю. Д. Байден обсудил с В. Зеленским тренировку украинских пилотов и объявил о выделении нового пакета военной помощи Киеву в размере 375 миллионов долларов. По словам министра иностранных дел РФ С. Лаврова, украинский кризис используется Вашингтоном для консолидации западного лагеря².

Политолог П. Фельдман отметил, что Украина надеялась, главной сенсацией по итогам переговоров в Хиросиме станет объявление о передаче ВСУ самолетов F-16. Но данная информация была смещена с повестки новостью о взятии российскими войсками Артёмовска³.

22 мая премьер-министр России М. Мишустин посетил с официальным визитом Китай. В ходе визита политик выступил на пленарном заседании Российско-китайского бизнес-форума⁴.

Кроме того, М. Мишустин встретился с председателем КНР Си Цзиньпином и премьером Госсовета. В ходе встречи стороны говорили о беспрецедентном партнерстве и новом уровне двусторонних отношений⁵.

В своём выступлении лидер Китая уделил особое внимание сотрудничеству России и КНР в сфере энергетики, торговли и инвестиций. М. Мишустин отметил, что Россия и Китай сейчас ведут работу по 79 совместным инвестиционным проектам на общую сумму более \$165 млрд. При этом 70% трансграничных расчетов сейчас уже проводятся в национальных валютах двух стран – рублях и юанях⁶.

25 мая премьер-министр Армении Н. Пашинян на переговорах с президентом Азербайджана И. Алиевым заявил, что Армения и Азербайджан договорились о взаимном признании территориальной целостности друг друга. Ранее политик заявил на пресс-конференции в Ереване, что признаёт территориальную целостность Азербайджана, куда входит и Нагорный Карабах, но при условии обеспечения безопасности армянского населения⁷.

Возобновились переговоры 1 июня в Кишинёве. Состоялась пятисторонняя встреча премьер-министра Армении Н. Пашиняна, президента Франции Э. Макрона, канцлера Германии О. Шольца, председателя Европейского совета Ш. Мишеля и президента Азербайджана И. Алиева. В ходе встречи они обсудили вопросы, связанные с соглашением об урегулировании отношений между Арменией и Азербайджаном, безопасностью границ между двумя странами, а также необходимостью решения прав и безопасности населения Нагорного Карабаха⁸.

Стремление Армении подкрепить позицию на переговорах за счет членов Минской группы ОБСЕ может ослабить политическое влияние России в Закавказье. При этом пока нельзя с уверенностью заявить о переориентации закавказских республик на Запад⁹.

² «Семерка» из прошлого // Российская газета. 21.05.2023. URL: <https://rg.ru/2023/05/21/v-hirosime-opustili-zanaves.html>

³ Перечислены главные итоги саммита G7 // Lenta.ru. 21.05.2023. URL: https://lenta.ru/news/2023/05/21/g7_itog/

⁴ Мишустин прибыл с визитом в Китай // ТАСС. 22.05.2023. URL: <https://tass.ru/politika/17815479>

⁵ В визите Мишустина в Китай увидели опровержение распространенного на Западе мифа // Lenta.ru. 26.05.2023. URL: <https://lenta.ru/news/2023/05/26/mif/>

⁶ Как Михаил Мишустин завершил свой первый визит в Китай // Ведомости. 25.05.2023. URL:

<https://www.vedomosti.ru/politics/articles/2023/05/25/976745-kak-mishustin-zavershil-pervii-vizit-v-kitai>

⁷ Армения и Азербайджан договорились о взаимном признании территориальной целостности // ТАСС. 25.05.2023. URL: <https://tass.ru/mezhdunarodnaya-panorama/17844161>

⁸ В Армении допустили подписание мирного договора до конца года // РБК. 04.06.2023. URL: <https://www.rbc.ru/rbcfreenews/647cddf79a7947827e93306b>

⁹ Азербайджан и Армения близки к миру после 35 лет конфликта. Кому достанется Карабах? // Lenta.ru. 31.05.2023. URL:

https://lenta.ru/articles/2023/05/31/az_ar/

28 мая завершился второй тур президентских выборов в Турции, в ходе которых Р. Эрдоган переизбран президентом, набрав 52% голосов избирателей. Всего в Турции и за рубежом проголосовали более 54 миллионов граждан, что составило явку 84,15%. Из них 27,8 миллионов поддержали Р. Эрдогана, а оппозиционного кандидата К. Кылычдароглу – 25,4 миллионов¹⁰.

Первый тур состоялся 14 мая. По его итогам при явке в 87% Р. Эрдоган получил 49,51% голосов, а К. Кылычдароглу – 44,88%. Большую роль в победе действующего лидера Турции сыграл третий по популярности кандидат С. Оган, набравший 5,28% голосов избирателей и присоединившийся к Р. Эрдогану¹¹.

Автор статей в журнале «Эксперт» В. Попов считает, что сохранение Р. Эрдогана во главе Турции на данный момент соответствует интересам России. Во-первых, на действующем президенте завязано много экономических и геополитических проектов. Во-вторых, имеют значение личные отношения В. Путина и Р. Эрдогана¹².

События в России

17 мая В. Путин утвердил Стратегию комплексной безопасности детей в России до 2030 года. Стратегия относит изменение представлений о традиционных семейных ценностях к основным угрозам безопасности детей в России¹³.

Согласно указу, в современных условиях наибольшую опасность для российских детей представляют: снижение уровня благополучия, высокий уровень травматизма, вовлечение несовершеннолетних в преступную деятельность, распространение опасной информации посредством интернета, а также

изменение представлений о традиционных духовных и семейных ценностях¹⁴.

Отдельное внимание в стратегии уделено оценке ситуации в сфере обеспечения детской безопасности. Отмечается, что в стране фиксируется снижение уровня криминализации в подростковой среде, а доля несовершеннолетних в возрасте от 14 до 17 лет, совершивших преступления, в общей численности населения за последние 10 лет сократилась в 2,5 раза¹⁵.

20 мая российские силы спустя 224 дня штурма объявили о взятии Артёмовска. Минобороны России подтвердило, что город был взят в результате наступательных действий штурмовых отрядов ЧВК «Вагнер» при поддержке артиллерии и авиации Южной группировки войск¹⁶.

Зампредседателя комитета Госдумы по обороне Ю. Швыткин сообщил, что этот город является достаточно крупным транспортным узлом, через который происходило снабжение подразделений ВСУ и взятие Артёмовска оценивается как важное событие, имеющее как стратегическое значение, так и серьезные имиджевые потери для ВСУ¹⁷.

Согласно опросу ФОМ 57% опрошенных отметили, что взятие Артёмовска – это стратегически важное достижение, которое приближает победу России в спецоперации; 12% респондентов считают, что взятие Артёмовска обошлось России слишком дорого, и это может ухудшить перспективы России в спецоперации; 10% думают, что взятие Артёмовска – это не очень значительное достижение, которое вряд ли приведёт к серьёзным изменениям на фронте¹⁸.

24 мая в Москве состоялся II Евразийский экономический форум. Главная тема – «Евразийская интеграция в многополярном мире». На Форуме

¹⁰ ЦИК Турции опубликовал итоговые результаты выборов // РИА новости. 01.06.2023. URL: <https://ria.ru/20230601/vybory-1875488364.html>

¹¹ Экс-кандидат в президенты Турции Оган поддержал Эрдогана // РИА новости. 22.05.2023. URL: <https://ria.ru/20230522/turtsiya-1873464535.html>

¹² Турция на пороге исторического выбора. Эксперт. 8-14.05.2023.

¹³ Путин утвердил Стратегию комплексной безопасности детей до 2030 года // РИА новости. 17.05.2023. URL: <https://ria.ru/20230517/deti-1872427315.html>

¹⁴ Путин утвердил стратегию комплексной безопасности детей // Lenta.ru. 17.05.2023. URL: https://lenta.ru/news/2023/05/17/strategy_child/

¹⁵ Путин утвердил стратегию комплексной безопасности детей в России // ТАСС. 17.05.2023. URL: <https://tass.ru/politika/17771123>

¹⁶ Минобороны подтвердило взятие Артёмовска. Путин поздравил участников операции и пообещал наградить отличившихся // Lenta.ru. 21.05.2023. URL: <https://lenta.ru/news/2023/05/21/bakhmut/>

¹⁷ В Госдуме объяснили значение взятия Артёмовска // Московский Комсомолец. 21.05.2023. URL: <https://www.mk.ru/politics/2023/05/21/v-gosdume-obyasnil-znachenie-vzyatiya-artemovska.html>

¹⁸ Взятие российскими военными Артёмовска (Бахмута) // ФОМ. 20.02.2023. URL: <https://fom.ru/Politika/14886>

присутствовали представители ЕАЭС и около трёх тысяч гостей и участников из более чем 50 государств¹⁹.

Президент России В. Путин выступил на пленарном заседании Форума.

«Мы видим, что на глобальной арене происходят действительно глубокие, фундаментальные перемены. Все большие государства берут курс на укрепление национального суверенитета, проведение самостоятельной, независимой внутренней и внешней политики, придерживаются собственной модели развития», – отметил Президент России²⁰.

Деловая программа Форума включила порядка 35 сессий. Основными темами стали наиболее актуальные и востребованные вопросы интеграционных процессов в ЕАЭС, в том числе подготовка новых документов долгосрочного планирования и определение основных направлений интеграционного взаимодействия на период до 2030 и 2045 годов, развитие сотрудничества ЕАЭС со странами дальнего зарубежья, таможенное регулирование, перспективы внутреннего рынка ЕАЭС, а также цифровая трансформация и совершенствование механизмов международных расчетов²¹.

30 мая беспилотными летательными аппаратами (БПЛА) были атакованы жилые кварталы г. Москвы. Данный теракт не привел к жертвам среди мирного населения и к каким-либо существенным разрушениям гражданской инфраструктуры, однако, как отметили военные эксперты, его целью было, прежде всего, «создание нервозности среди

мирного населения России»²², а также «компенсация поражений»²³ на линии фронта.

4 июня вооруженными силами Украины были предприняты первые попытки контрнаступления. Как отметил Министр обороны РФ С. Шойгу, «своих целей противник не добился, понес значительные и несопоставимые потери»²⁴.

5–6 июня киевским режимом были совершены два крупных теракта по подрыву плотины Каховской ГЭС и аммиакопровода «Тольятти – Одесса».

Из заявления министра обороны С. Шойгу 6 июня 2023 г.: «...не добившись успеха в наступательных действиях, с целью усиления своего потенциала, противник намерен перебросить подразделения и технику с Херсонского направления в район своих наступательных действий, существенно ослабив таким образом свои позиции на Херсонском направлении. С целью недопущения на этом участке фронта наступательных действий российской армии, киевский режим осуществил диверсионный, по сути, террористический акт, который привёл к затоплению значительных территорий и будет иметь тяжелые и долговременные экологические последствия»²⁵.

13 июня в Кремле состоялась встреча Президента с военными корреспондентами. Глава государства ответил на вопросы журналистов о ходе и целях специальной военной операции на Украине, отечественном военно-промышленном комплексе и потерях противника. В своем выступлении российский лидер указал на то, что цели и задачи специальной военной операции (СВО)

¹⁹ В Москве открылся Евразийский экономический форум // Первый канал. 24.05.2023. URL: https://www.1tv.ru/news/2023-05-24/453712-v_moskve_otkrylsya_evraziyskiy_ekonomicheskij_forum

²⁰ Путин выступил на Евразийском экономическом форуме // РИА новости. 24.05.2023. URL: <https://ria.ru/20230524/mir-1873907925.html>

²¹ Итоги II Евразийского экономического форума // Евразийская экономическая комиссия. 29.05.2023. URL: <https://eec.eaunion.org/news/itogi-ii-evraziyskogo-ekonomicheskogo-foruma/>

²² Гаврилов Ю. "Попытка вызвать ответную реакцию России". Что известно об атаке украинских беспилотников на Москву и Подмоскowie (мнение военного эксперта

А.Матвийчука) / Российская газета. 30.05.2023 / <https://rg.ru/2023/05/30/reg-cfo/drony-ne-dostigli-celi.html>

²³ Известия. 30.05.2023 (мнение военного эксперта Н.Мендковича) / <https://iz.ru/1520787/2023-05-30/voennye-eksperty-nazvali-tseli-ataki-ukrainskikh-bpla-na-moskvu>

²⁴ Заявление Министра обороны РФ генерала армии С.Шойгу / Официальный сайт Министерства обороны РФ. 06.06.2023 / https://function.mil.ru/news_page/country/more.htm?id=12469652@egNews

²⁵ Заявление Министра обороны РФ генерала армии С.Шойгу / Официальный сайт Министерства обороны РФ. 06.06.2023 / https://function.mil.ru/news_page/country/more.htm?id=12469652@egNews

по защите Донбасса «носят фундаментальный характер» и «никаких принципиальных изменений с точки зрения тех целей, которые мы перед собой ставили в начале операции, сегодня не произошло»²⁶.

Отвечая на вопрос о социальных гарантиях для участников СВО, Президент заявил, что все защитники Отечества должны находиться в равных условиях и получать соответствующие социальные гарантии.

В ходе встречи с военкорами Верховный главнокомандующий обсудил также возможность дополнительной мобилизации в России. Он подчеркнул, что на данный момент такой необходимости нет. Глава государства добавил, что с февраля этого года в ряды Вооруженных сил РФ было набрано более 150 тыс. контрактников, вместе с добровольцами – 156 тыс. человек²⁷.

События в Вологодской области

3 мая в рамках федерального проекта «Формирование комфортной городской среды» нацпроекта «Жильё и городская среда» начался ремонт парка Ветеранов в г. Вологде. В 2023 году парк одержал победу в голосовании на сайте проекта²⁸.

15 апреля в рамках того же проекта в Вологде стартовало голосование за выбор общественных пространств для благоустройства в 2024 году. В голосовании участвовало восемь объектов: площадь им. Бабушкина, бульвар по проспекту Победы, Осановская роща (2-й этап), парк «Евковка», сквер 300-летия полиции (Охмыльцево), сквер 825-летия Вологды, бульвар по улице Ильюшина, сквер за ДК ПЗ²⁹.

²⁶ Встреча В.Путина с военкорами / Официальный сайт Президента РФ. 13.06.2023. URL: <http://www.kremlin.ru/events/president/transcripts/71391>

²⁷ Путин обсудил СВО с военными корреспондентами. Главное // Известия. 13.06.2023. URL: <https://iz.ru/1527840/2023-06-13/obshchenie-putina-s-voennymi-korrespondentami-glavnoe>

²⁸ Эффект ФКГС: в областной столице начался ремонт парка Ветеранов // Официальный портал Правительства Вологодской области. 03.05.2023. URL: https://vologda-oblast.ru/novosti/glavnoe/effekt_fkgs_v_oblastnoy_stolitse_nachalsya_remont_parka_veteranov/

²⁹ Стали известны территории Вологды, вынесенные на голосование для последующего благоустройства // Вологда.рф. 17.05.2023. URL: <https://xn--80adde7arb.xn--p1ai/news/housing/97901/>

³⁰ Более 100 тысяч жителей Вологодской области уже проголосовали за объекты благоустройства по

Голосование длилось до 31 мая. В Вологде из восьми территорий жители максимально поддержали площадь имени Бабушкина³⁰.

12 мая подписано четырёхстороннее соглашение между Вологодским оптико-механическим заводом, МГТУ им. Баумана, ВоГУ и Вологодским научным центром РАН о подготовке целевых специалистов для оборонно-промышленного комплекса России. Проект запущен по инициативе Губернатора Вологодской области О. Кувшинникова³¹.

В сентябре 2023 года в ВоГУ откроют 20 бюджетных мест машиностроительного направления по профилю «Оптические приборы и системы в машиностроении». Кроме того, соглашение предполагает разработку и реализацию на базе Вологодского научного центра РАН основной профессиональной образовательной программы по направлению подготовки «Оптотехника», создание молодёжной лаборатории по конструированию и технологии электронных средств и оптико-электронных приборов, а также реализацию программ по повышению квалификации и переподготовке специалистов для предприятий промышленности.³²

Вологодчина уже начала сотрудничать с Бауманским университетом. По словам исполняющего обязанности ректора Михаила Гордина, сейчас в МГТУ им. Н. Э. Баумана обучаются более 100 вологодских студентов³³.

проекту ФКГС // Красный Север. 22.05.2023. URL: <https://www.krassever.ru/news/boleye-100-tysyach-zhiteley-vologodskoy-oblasti-uzhe-progolosovali-za-ob-yekty-blagoustroystva-po-proyektu>

³¹ Инженеров и ученых для российской оборонной промышленности будут готовить на Вологодчине // Красный Север. 14.05.2023. URL: <https://www.krassever.ru/news/inzhenerov-i-uchenikh-dlya-rossiyskoy-oboronnoy-promyshlennosti-budut-gotovit-na-vologodchine>

³² В Вологодской области будут готовить специалистов для предприятий оборонно-промышленного комплекса // Онлайн Вологда. 15.05.2023. URL: <https://onlinevologda.ru/news/society/v-vologodskoj-oblasti-budut-gotovit-specialistov-dlja-predpriyatij-oboronno-promyshlennogo-kompleksa/>

³³ На Вологодчине начнут готовить специалистов для предприятий оборонно-промышленного комплекса // Вологда.РФ. 12.05.2023. URL: <https://xn--80adde7arb.xn--p1ai/news/education/107145/>

21 мая Мэр Вологды С. Воропанов встретился со старшим вице-президентом фонда «Индия – Россия», президентом компании Pacific Global Exports С.П. Сабхарвалу³⁴.

«Эта дружба имеет не только исторический, но и экономический, политический и культурный аспекты. Индия играет значительную роль в экспортных поставках вологодских предприятий: в страну экспортируются древесина, цветные металлы, оптические приборы, подшипники», – сказал С. Воропанов³⁵.

По словам Мэра, Вологда открыта для сотрудничества с муниципалитетами Индии. В рамках встречи были обговорены перспективы сотрудничества, стороны намерены развивать и укреплять отношения³⁶.

С 1 июня законом Вологодской области Вашкинский, Кирилловский, Никольский районы преобразовываются в муниципальные округа.

Это решение позволяет продолжить сбалансированное развитие муниципальных образований, формировать единую вертикаль власти, единых бюджета, плана развития, имущественного комплекса, системы общественной инфраструктуры. При этом у преобразованных муниципалитетов появится еще больше возможностей реализации проектов по строительству, благоустройству, капитальному ремонту социальных объектов.

Таким образом, с 1 июня на Вологодчине останутся только три района – Вытегорский, Череповецкий и Шекснинский. Все остальные муниципалитеты теперь называются округами³⁷.

Последняя «волна» мониторинга общественного мнения проходила в мае – июне 2023 года. В настоящем выпуске бюллетеня представлено сравнение итогов мониторинга, проведенного в июне 2023 г., за последние два опроса (к апрелю 2023 г.), а

также сравнение с соответствующим периодом предыдущего года (июнем 2022 г.).

Материалы бюллетеня сгруппированы в блоки, характеризующие оценки населения относительно ключевых аспектов политической и экономической жизни в стране и регионе. Кроме того, представлена рубрика, в которой анализируются основные тенденции общественного мнения относительно деятельности средств массовой информации.

В *первом блоке* – «Оценка деятельности Президента РФ и федеральных органов государственной власти» (с. 17–24) – представлена динамика общественного мнения о деятельности главы государства, дана характеристика отношения жителей Вологодской области к работе Правительства РФ, Совета Федерации и Государственной Думы, рассматривается динамика оценок текущего положения и перспектив развития политической ситуации в стране.

В первую очередь необходимо обратить внимание на один значимый момент: в ракурсе проводимой политики и продолжающейся уже 16 месяцев специальной военной операции сохраняется высокий уровень одобрения деятельности Президента России. За период с апреля по июнь удельный вес жителей области, одобряющих деятельность Президента РФ, находился в диапазоне 61% и существенно не изменился. По сравнению с июнем прошлого года незначительно увеличилась доля положительных оценок деятельности главы государства (в среднем по области – на 3 п.п., с 58 до 61%). Улучшение оценок характерно для жителей г. Череповца (на 12 п.п., с 64 до 76%); наиболее обеспеченных жителей области (на 6 п.п., с 68 до 74%); мужчин (на 5 п.п., с 52 до 57%), лиц в возрасте 30–55 лет (на 5 п.п., с 55 до 60%) и наименее обеспеченных жителей (на 5 п.п., с 39 до 44%, табл. 1).

³⁴ Вологда собирается сотрудничать с муниципалитетами Индии // Новости Вологды. 25.05.2023. URL: <https://vologda-news.net/politics/2023/05/29/185329.html>

³⁵ Вологда собирается сотрудничать с муниципалитетами Индии // Онлайн Вологда. 29.05.2023. URL: <https://onlinevologda.ru/news/politics/vologda-sobiraetsja-sotrudnicat-s-municipalitetami-indii/>

³⁶ Вологда намерена сотрудничать с муниципалитетами Индии // Вологда.рф. 21.05.2023. URL: <https://xn--80adde7arb.xn--p1ai/news/economy/107402/>

³⁷ Три района Вологодской области с 1 июня станут округами // Информационное агентство «Вологда регион». 24.05.2023. URL: <https://vologdaregion.ru/news/2023/5/24/tri-rayona-vologodskoy-oblasti-s-1-iyunya-stanut-okrugami>

Таблица 1. Одобрение деятельности Президента РФ в различных социально-демографических группах населения (в % от числа опрошенных)

Категория населения	Июнь 2022	Апр. 2023	Июнь 2023	Изменение (+/-) июнь 2023 к	
				апрель 2023	июнь 2022
<i>Пол</i>					
Мужской	52,2	57,5	57,2	0	+5
Женский	62,7	62,9	64,6	+2	+2
<i>Возраст</i>					
До 30 лет	51,4	52,8	55,6	+3	+4
30-55 лет	54,6	58,8	59,6	+1	+5
Старше 55 лет	64,6	65,4	65,4	0	+1
<i>Образование</i>					
Н/среднее и среднее	52,0	58,4	55,1	-3	+3
Среднее специальное	60,0	62,4	63,5	+1	+3
Высшее	62,6	59,8	65,7	+6	+3
<i>Доходные группы</i>					
20% наименее обеспеченных	39,3	43,1	44,5	+1	+5
60% средне-обеспеченных	61,0	63,4	62,3	-1	+1
20% наиболее обеспеченных	67,8	66,9	73,9	+7	+6

* Распределение ответов на вопрос «Как Вы оцениваете в настоящее время деятельность...?». Варианты ответа: «Полностью и в основном одобряю».

Оценка успешности решения Президентом ключевых проблем страны в апреле – июне 2023 г. остается стабильной. Доля людей, считающих, что глава государства успешно справляется с укреплением международных позиций России, а также наведением порядка в стране составляет 46–48%. Несколько ниже удельный вес тех, кто считает результативной деятельность Президента по защите демократии и укреплению свобод граждан – 40–41%, подъёму экономики и росту благосостояния граждан – 36–37%.

В годовой динамике (с июня 2022 г.) фиксируются некоторые изменения в общественном мнении относительно работы руководителя страны, рост положительных оценок составляет:

✓ на 6 п.п. (с 31 до 37%) по варианту ответа «подъём экономики и росту благосостояния граждан»;

✓ на 4 п.п. (с 37 до 41%) по варианту ответа «защита демократии и укрепление свобод граждан».

В отношении жителей региона к работе Правительства РФ, Совета Федерации и Государственной Думы за два последних месяца не наблюдаются значительных изменений. Однако по сравнению с аналогичным периодом прошлого года

увеличился уровень одобрения всех органов власти федерального уровня:

✓ Государственной Думы РФ (на 6 п.п., с 33 до 39%);

✓ Совета Федерации РФ (на 5 п.п., с 34 до 39%);

✓ Председателя Правительства РФ (на 4 п.п., с 45 до 49%);

✓ Правительства РФ (на 4 п.п., с 39 до 43%).

В суждениях о политической обстановке в России за период с апреля по июнь 2023 г. существенных сдвигов не выявлено. Тем не менее за год диагностируется увлечение доли негативных оценок с 56 до 62%. Так, большинство опрошенных жителей области считает, что политическая обстановка в стране «критическая, напряженная, опасная».

Таким образом, в апреле – июне 2023 г. оценки политической ситуации в стране и деятельности основных федеральных органов власти остаются стабильными в отличие от годовой динамики. Продолжается консолидация общества вокруг Президента РФ. С июня 2022 г. произошли положительные изменения в распределении мнений о работе основных институтов управления на федеральном уровне. Однако следует обратить внимание на увеличение доли негативных суждений в части оценок политической ситуации в стране. Очевидно, это связано с тем, что в последние полтора года российское общество столкнулось с нарастающими угрозами национальной безопасности политического, экономического и военного характера, вызванных противостоянием России и Запада. В то же время общероссийские данные ВЦИОМ свидетельствуют о том, что каждый второй (50%) россиянин считает, что дела в России сейчас идут в правильном направлении³⁸.

Во втором блоке – «Деятельность губернатора, региональных и муниципальных органов управления Вологодской области в оценках населения» (с. 25–33) – представлена динамика общественного мнения о работе главы региона, Законодательного Собрания Вологодской области и руководителей муниципальных органов власти, динамика общественного мнения о политической ситуации в регионе.

³⁸ Социальное самочувствие: мониторинг. ВЦИОМ. 20.06.2023. URL: <https://wciom.ru/>

[analytical-reviews/analiticheskii-obzor/socialnoe-samochuvstvie-monitoring-19062023](https://www.analytical-reviews/analiticheskii-obzor/socialnoe-samochuvstvie-monitoring-19062023)

За последние два месяца оценки деятельности губернатора не изменились: уровень одобрения составляет 48–49%. По сравнению с июнем 2022 г. удельный вес жителей региона, одобряющих деятельность главы региона, увеличился на 8 п.п. (с 41 до 49%). Наибольшее повышение доли положительных мнений наблюдается среди наиболее обеспеченных жителей (на 15 п.п., с 46 до 61%), лиц с высшим образованием (на 11 п.п., с 43 до 54%), жителей г. Череповца (на 10 п.п., с 48 до 58%). Удельный вес позитивно оценивающих работу главы местной администрации также повысился: с июня 2022 г. на 9 п.п., с 37 до 46%, за два последних месяца оценки не претерпели существенных изменений.

В краткосрочной динамике (апрель – июнь) оценки деятельности Законодательного собрания области не меняются: 35–36% населения одобряют его работу. Так же, как и в оценках деятельности Губернатора области, в годовом наблюдении фиксируется повышение доли позитивных оценок законодательного органа власти региона (на 5 п.п., с 31 до 36%).

На фоне устойчивых суждений о работе региональных органов управления не претерпели изменений оценки политической ситуации в области: как «благополучную» и «спокойную» ее охарактеризовали 49–50% респондентов.

Таким образом, оценки деятельности региональных и муниципальных органов власти остаются в целом стабильными, при значительном улучшении по сравнению с июнем 2022 г. (диапазон + 9–15 п.п.) Возможно, это обусловлено относительно спокойной и контролируемой социально-экономической ситуацией в регионе, а также связано с тем, что общественное внимание сосредоточено на решениях, принимаемых на федеральном уровне в связи с проведением специальной военной операции.

В третьем блоке – «Самооценка материального положения и тенденции потребительских настроений» (с. 34–39) – представлена характеристика жителями области динамики своих доходов и уровня жизни, рассматриваются тенденции потребительских настроений, отражающих восприятие людьми перспектив экономической ситуации в стране и регионе.

Важнейшим показателем уровня материального положения населения является динамика соотношения среднедушевых денежных доходов населения с величиной

прожиточного минимума. За два последних месяца – так же, как и за год – наблюдался рост размера фактического дохода в среднем по области во всех социально-демографических группах. Наиболее существенно – среди людей, входящих (по субъективным оценкам) в категорию 20% наиболее обеспеченных (с 40 600 до 41 634 руб., табл. 2).

Таблица 2. Доход на одного члена семьи и соотношение фактического дохода на одного члена семьи и прожиточного минимума (в распределении по доходным группам)

Доходная группа	Июнь 2022	Апр. 2023	Июнь 2023	Изменение (+/-) июль 2023 к	
				апрель 2023	июль 2022
<i>Доход на одного члена семьи, руб.</i>					
20% наименее обеспеченных	9792	11639	11969	+330	+2177
60% среднеобеспеченных	16925	19873	20381	+508	+3456
20% наиболее обеспеченных	36559	40600	41634	+1034	+5075
Среднее по области	19423	22385	22949	+564	+3526
Прожиточный минимум, руб.*	14059	14519	14519	0	+460
<i>Соотношение дохода на одного члена семьи и прожиточного минимума по доходным группам, раз</i>					
20% наименее обеспеченных	0,7	0,8	0,8	0	+0,1
60% среднеобеспеченных	1,2	1,4	1,4	0	+0,2
20% наиболее обеспеченных	2,6	2,8	2,9	+0,1	+0,3
Среднее по области	1,4	1,5	1,6	+0,1	+0,2

Показатели социальной самоидентификации населения и покупательной способности существенно не изменились. Между тем 42% жителей области позиционировали себя как «бедные» и «нищие», удельный вес людей «среднего достатка» составлял 44%.

В июне 2023 г. потребительские настроения жителей Вологодской области соответствуют уровню апреля 2023 г.: индекс потребительских настроений составил 84 п. Значение индекса потребительских настроений остается ниже нейтрального уровня (100 пунктов), что свидетельствует о существенном перевесе пессимистических настроений в ожиданиях населения. Однако в динамике за год присутствует незначительное улучшение на 2 п. (с 82 до 84 п.). Рост потребительских настроений (ИПН) произошел в следующих категориях населения:

- ✓ возрастной группе до 30 лет (на 6 п.);
- ✓ среди лиц, имеющих высшее образование (на 5 п.);
- ✓ в 20%-й группе наименее обеспеченных (на 6 п.).

Вероятнее всего, отсутствие негативной динамики связано с принятыми мерами в области социальной политики как на региональном, так и федеральном уровне.

По данным Департамента финансов Вологодской области:

✓ бюджетные расходы на социальную сферу в 2022 году выросли на 10,8% (8,5 млрд руб.) по сравнению с 2021 г.

✓ в 2022 году меры социальной поддержки предоставлены для более чем 430 тыс. чел., в 2021 году помощь из бюджета получили 410 тыс. (рост на 5%)³⁹.

Информация по использованию бюджета региона показывает, что в 2022 г. незначительно увеличилось финансирование государственной программы «Социальная поддержка граждан в Вологодской области на 2021–2025 годы», в том числе и за счет собственных доходов бюджета (табл. 3).

Табл. 3. Сведения об использовании

Департаментом социальной защиты населения Вологодской области бюджетных средств за 2021–2022 годы по программе «Социальная поддержка граждан в Вологодской области на 2021–2025 годы»

Показатель	2021 г.	2022 г.	Изм. 2021 г. к 2022 г., в %
Кассовое исполнение Из них:	21059409,89	23196473,4	10,1
собственные доходы областного бюджета, тыс. рублей	13976658,39	15888699,7	13,7
субвенции, субсидии и иные трансферты федерального бюджета, тыс. рублей	7082751,50	7294529,3	3
безвозмездные поступления государственных внебюджетных фондов и юридических лиц (относящиеся к доходам областного бюджета), тыс. рублей	-	13244,6	-
Источник: Сведения об использовании бюджетных средств в 2022 году. Департамент социальной защиты населения Вологодской области. URL: https://socium.gov35.ru/dokumenty-strategicheskogo-planirovaniya/files/svedeniya-za-2022-god-gp-2.php			

С апреля по июнь 2023 г. оценки экономического положения России и области существенно не изменились. Вместе с тем положительные тенденции в суждениях наблюдаются в период с июня 2022 г. по июнь 2023 г. В оценках экономического положения

России снизилась доля тех, кто оценивает экономическое положение России как «плохое» (на 4 п.п, с 33 до 29%). Так же и в регионе удельный вес негативных оценок снизился (на 6 п.п., с 37 до 31%).

Таким образом, в апреле – июне 2023 г. наблюдается некоторое улучшение оценок, характеризующих материальное положение населения в части увеличения фактического дохода. Несмотря на некоторые позитивные сдвиги, показатели социальной самоидентификации, оценки потребительского настроения, покупательной способности находятся на низком уровне. Следует подчеркнуть, что позитивная динамика в оценках прослеживается в сравнении с июнем прошлого года. Отмеченные благоприятные изменения видятся незначительными, и говорить о существенном повышении уровня и качества жизни граждан пока преждевременно. Однако отметим, что в условиях неопределенности для улучшения самооценок материального положения крайне важен не столько существенный рост доходов, сколько его устойчивая положительная динамика.

На фоне антироссийских санкций вызывают оптимизм оценки экономической ситуации в России и Вологодской области, которые в течение года улучшились на 4–6 п.п. На устойчивость экономики повлияли оперативно принятые меры руководства страны и региона по дополнительной поддержке бизнеса, крупных отраслей экономики, финансовой системы и банковской сферы. Так, например, по информации публичного отчета Департамента финансов области за 2022 год, «основой увеличения доходного потенциала стало оперативное восстановление региональной экономики, рост доходности и прибыльности в бизнесе, ориентированном на внутренний спрос. Ключевым приоритетом региональной налоговой политики остается поддержка субъектов малого и среднего предпринимательства и инвесторов. Расходы

³⁹ Публичный отчет о результатах деятельности Департамента финансов области за 2022 год // Официальный сайт Департамента финансов Вологодской области. URL:

https://df.gov35.ru/otkrytyy-byudzheth/prezentatsii/index.php?ELEMENT_ID=16071

бюджета области на поддержку отраслей экономики в 2022 году выросли на 4,3 млрд рублей и составили 35,0 млрд рублей»⁴⁰.

В **четвертом блоке** – «Социальное самочувствие населения» (с. 40–46) – приведены сведения о динамике социального настроения, запаса терпения и протестного потенциала.

За два последних месяца характеристики социального настроения и запаса терпения существенно не изменились: доля позитивных отзывов составила 64% и 76%, негативных – 31% и 15%. Также на уровне предыдущего периода измерений остался протестный потенциал, что показывает и годовая динамика (17%).

В целом, по данным ВЦИОМ, на протяжении 2023 г. оценки удовлетворённости россиян собственной жизнью остаются стабильно высокими. В мае 60% наших сограждан заявили, что в целом их устраивает жизнь, которую они ведут»⁴¹.

В долгосрочной ретроспективе (в среднем за год) социальное настроение жителей региона стало менее благоприятным: доля позитивных характеристик снизилась с 69 до 64%, отрицательных – возросла с 27 до 31%. Ухудшение социального настроения наблюдалось в большинстве групп в среднем на 5–9% (табл. 4).

Таблица 4. Доля положительных оценок социального настроения в различных социально-демографических группах населения (в % от числа опрошенных)

Категория населения	Июнь 2022	Апр. 2023	Июнь 2023	Изменение (+/-) июль 2023 к	
				апрель 2023	июль 2022
Пол					
Мужской	67,4	65,4	63,4	-2	-4
Женский	69,7	63,4	64,7	+1	-5
Возраст					
До 30 лет	77,3	72,9	72,9	0	-4
30–55 лет	68,8	67,7	68,6	+1	-3
Старше 55 лет	65,3	56,9	55,4	-2	-10
Образование					
Н/среднее и среднее	65,8	60,2	61,6	+1	-4
Среднее специальное	70,5	65,1	63,7	-1	-7
Высшее	69,7	67,3	68,2	+1	-2
Доходные группы					
20% наименее обеспеченных	58,4	47,8	50,4	+3	-8
60% средне-обеспеченных	70,3	64,4	65,7	+1	-5
20% наиболее обеспеченных	75,7	78,2	72,1	-6	-4

Таким образом, в апреле – июне 2023 г., среди жителей Вологодской области не наблюдается заметных изменений показателей социального самочувствия. В годовой динамике фиксируется снижение эмоционального фона и повышение тревожности, что является закономерной и объяснимой реакцией общества на угрозы национальной безопасности России и события на арене военных действий.

В то же время следует отметить, что сохранение стабильных оценок социального самочувствия является, скорее, положительным моментом на фоне обострения угроз национальной безопасности военного и террористического характера в конце мая – начале июня 2023 г.

В **пятом блоке** – «Отношение населения к деятельности средств массовой информации» (с. 47–50) – представлена динамика общественного мнения жителей области о медийном пространстве, объективности и полноте отражения информации в СМИ, их роли в жизни страны.

Как показывают результаты мониторинга, за период с 2022 по 2023 гг.

⁴⁰ Публичный отчет о результатах деятельности Департамента финансов области за 2022 год // Официальный сайт Департамента финансов Вологодской области. URL: https://df.gov35.ru/otkrytyy-byudzheth/prezentatsii/index.php?ELEMENT_ID=16071

⁴¹ Социальное самочувствие: мониторинг // ВЦИОМ. 20.06.2023. URL: <https://wciom.ru/analytical-reviews/analiticheskii-obzor/socialnoe-samochuvstvie-monitoring-19062023>

увеличилась доля положительных оценок роли СМИ в жизни страны на 4 п.п. (с 57 до 61%), в то же время наблюдается снижение противоположных мнений с 21% до 16%, рис. 1.



Рис. 1. Оценка роли СМИ в жизни страны

*Распределение ответов на вопрос: «Как Вы считаете, какую роль в жизни страны играют газеты, радио и телевидение?» (в % от числа опрошенных)

В этой связи региональные данные сопоставимы с результатами исследования ФОМ об отношении россиян к российским журналистам, которые также отражают мнение об их положительном влиянии на жизнь страны.

По итогам опроса ФОМ, 43% россиян полагают, что журналисты сегодня оказывают положительное влияние на жизнь страны, отмечая главным образом достоверность и оперативность информации: «люди узнают, где, как и что происходит», «дают объективную информацию о происходящих событиях», «держат в курсе народ». 13% считают это влияние скорее отрицательным – они убеждены, что журналисты «дают недостоверную информацию и вводят в заблуждение общество», «доносят пропаганду»⁴².

За год не претерпели существенных изменений оценки объективности информации, освещаемой в СМИ: 48–51% населения считают, что ход событий в мире, стране и области преподносится объективно. По данным, за июнь 2023 г. оценки удовлетворённости объёмом информации о политической жизни страны, предлагаемой СМИ, в области и городе находятся на уровне

2022 г.: доля жителей области, по мнению которых СМИ в достаточной степени освещают вопросы политики в стране, области и вместе проживания составляет 44–50%. Также за текущий год не произошло изменений в оценках необходимого объема предоставляемой информации в СМИ относительно экономической жизни. С июня 2022 года доля жителей области, убеждённых в отсутствии необходимости цензуры в СМИ, сократилась с 25 до 22%, в то время как удельный вес сторонников цензуры находится на уровне 61% и остается без изменений.

При этом приоритетными источниками информации по-прежнему остаются телевидение (74–77%) и Интернет (57–59%), однако увеличилась доля жителей региона, получающих сведения о политической и экономической жизни из газет и журналов на 4 п.п., с 35 до 39%.

Таким образом, в целом по итогам июня 2023 г. по сравнению с июнем 2022 г. некоторые характеристики деятельности СМИ стали более позитивными. В частности, показательно, что повысились оценки их роли в жизни страны, что особенно значимо на фоне внешних антироссийских информационных кампаний, в том числе фейковых новостей, манипуляций, связанных с текущей напряженной международной обстановкой. Стабильными остаются: оценки объективности освещения событий, уровень удовлетворённости объёмом информации об экономической и политической жизни в стране, регионе и месте проживания.

Подводя итог результатов очередной волны социологических измерений, можно говорить об устойчивости российского общества к масштабным изменениям глобальных, национальных социально-политических отношений и высокой способности справляться с внешним давлением. В сложившихся условиях важной задачей для органов власти всех уровней является не просто поддержание достигнутой стабильности оценок общественного мнения, а достижение устойчивых позитивных изменений в оценках политической и экономической ситуации, динамики уровня и качества жизни, социального настроения.

⁴² О российской журналистике и журналистах // ФОМ. 21.03.2023. URL: <https://fom.ru/SMI-internet/14850>

МЕТОДИЧЕСКИЙ КОММЕНТАРИЙ

В настоящее время для оценки динамики социально-экономического развития, эффективности государственного управления используются преимущественно данные, собираемые и анализируемые органами государственной статистики. У информации, разрабатываемой Федеральной службой государственной статистики и её территориальными органами, имеется множество несомненных достоинств (сопоставимость, оперативность, достаточно высокая степень достоверности измеряемых показателей). Тем не менее она не даёт полного представления о социальном и общественно-политическом развитии, и прежде всего по таким важнейшим аспектам, как настроения людей, их отношение к различным сферам личной и общественной жизни, к деятельности властных структур, принимаемым ими решениям, тем или иным социальным действиям.

Такие сведения можно получить только посредством изучения общественного мнения. И не случайно в развитых странах уже давно существуют многообразные институты, с помощью которых обеспечивается функционирование целостной системы непрерывного наблюдения, анализа и прогнозирования социальных процессов. Эту систему именуют термином «мониторинг». Его организация ныне присутствует в подавляющем большинстве стран мира и рассматривается как необходимое звено подготовки, принятия и контроля решений в органах законодательной и исполнительной власти, а также в структурах хозяйственного управления.

Мониторинг общественного мнения россиян проводится в настоящее время рядом научных центров федерального уровня. Однако подобные мониторинговые исследования в регионах пока не имеют регулярности, в большинстве территорий нет постоянно действующей сети наблюдений, их целевой координации.

Между тем соответствующий опыт уже накоплен в Вологодской области. Здесь на протяжении двух последних десятилетий коллективом Вологодского научного центра РАН проводится под руководством чл.-корр. РАН, д.э.н., проф. В.А. Ильина мониторинг эко-

номического положения и социального самочувствия населения, который позволяет получать значительный объём информации для всесторонней оценки процессов, происходящих в различных сферах общественной жизни региона.

Первые измерения общественного мнения были проведены в 1993 г. на территории городов Вологды и Череповца и трёх муниципальных районов области. С 1996 г. стала строиться областная выборка: регулярно, один раз каждые два месяца, опрашивается 1500 человек в возрасте старше 18 лет.

Большую роль в становлении социологического направления в ВолНЦ РАН сыграл Институт социально-политических исследований РАН и лично его директор академик Геннадий Васильевич Осипов. Наработки ИСПИ стали основой методологических и методических подходов социологических мониторинговых исследований, проводимых в ВолНЦ.

Результаты данных опросов позволяют получить широкий срез информации о динамике и тенденциях социального самочувствия населения области и восприятию его различными слоями политической и экономической обстановки в стране и регионе. В связи с этим осуществление независимого мониторинга общественного мнения приобретает особенно важное значение как инструмент оценки эффективности государственного управления.

В ходе работ состав изучаемых вопросов расширялся и уточнялся с учётом происходивших в стране и регионе общественно значимых событий. Особо отметим, что мониторинг общественного мнения ВолНЦ РАН является пока единственным прецедентом в стране по организации и регулярности его проведения в регионе.

Для регулярных опросов, осуществляемых на территории области, создана постоянно действующая сеть, включающая в себя супервайзеров и анкетёров в каждой точке опроса на местах, а также непосредственно сотрудников ВолНЦ РАН, в функции которых входит общая координация работ, обработка и анализ информации.

Метод опроса – анкетирование по месту жительства респондентов. При этом респондент самостоятельно заполняет анкету и затем возвращает её анкетёру. Репрезента-

тивность социологической информации обеспечивается использованием модели многоступенчатой районированной выборки с квотным отбором единиц наблюдения на последней ступени. Первая ступень выборки – это выделение типичных субъектов Вологодской области, которое включает города Вологду и Череповец, районы и округа: Бабаевский, Великоустюгский, Вожегодский, Грязовецкий, Кирилловский, Никольский, Тарногский, Шекснинский. Вторая ступень представляет собой территориальное районирование внутри выбранных субъектов. На третьей ступени ведётся отбор респондентов по заданным квотам по полу и возрасту. Величина ошибки выборки не превышает 3% при доверительном интервале 4–5%.

В качестве способа, обеспечивающего оценку динамики измеряемых показателей, используется индексный метод. Для расчёта большинства индексов из доли положительных ответов вычитается доля отрицательных, затем к полученному значению прибавляется 100, чтобы не иметь отрицательных величин. Таким образом, полностью отрицательные ответы дали бы общий индекс 0, положительные – 200, равновесие первых и вторых выражает значение индекса 100, являющееся, по сути, нейтральной отметкой (- - -). У индекса социальной напряженности – обратный порядок значений: отметка 0 пунктов является абсолютно положительной величиной, 200 пунктов – абсолютно отрицательной величиной.

Информационно-аналитический бюллетень
ЭФФЕКТИВНОСТЬ ГОСУДАРСТВЕННОГО УПРАВЛЕНИЯ
В ОЦЕНКАХ НАСЕЛЕНИЯ

Выпуск 4 (60)

Главный редактор	д.э.н. А.А. Шабунова
Ответственный за выпуск	к.и.н. Ю.В. Уханова
Подготовка материалов	К.Е. Косыгина Е.О. Смолева И.Н. Дементьева А.Э. Жданова И.М. Бахвалова Е.Э. Леонидова И.В. Параничева Н.Г. Захаров
Редакционная подготовка	Л.Н. Воронина
Оригинал-макет	Т.В. Попова
Корректор	Н.В. Степанова

Подписано в печать 28.07.2023

Дата выхода в свет 31.07.2023

Формат 60×84¹/₈. Печать цифровая.

Усл. печ. л. 6,28 Тираж 500 экз. Заказ № 33.

Свободная цена.

Бюллетень «Эффективность государственного управления в оценках населения»
зарегистрирован Федеральной службой по надзору в сфере связи, информационных технологий и массовых
коммуникаций (Роскомнадзор)

Свидетельство ПИ № ФС77-71351 от 26 октября 2017 г.

Учредитель и издатель: ФГБУН «Вологодский научный центр РАН» (ФГБУН ВолНЦ РАН)

Адрес издателя, редакции и типографии:

160014, г. Вологда, ул. Горького, 56а,

телефон (8172) 597803, факс (8172) 597802, email: common@vscc.ac.ru

При перепечатке материалов ссылка на выпуск обязательна.