

**ОЦЕНКА ДЕЯТЕЛЬНОСТИ ПРЕЗИДЕНТА
РФ И ФЕДЕРАЛЬНЫХ ОРГАНОВ
ГОСУДАРСТВЕННОЙ ВЛАСТИ**

ОЦЕНКА ДЕЯТЕЛЬНОСТИ ПРЕЗИДЕНТА РФ

- В октябре–декабре 2020 г. в Вологодской области уровень одобрения деятельности Президента РФ находится на отметке 52% (рис. 1). В целом по России доля положительных отзывов достигает 61–63%.
- ▼ В 2020 г. по сравнению с 2019 г. доля положительных отзывов о работе Президента снизилась в регионе на 4 п.п. (с 56 до 52%).



Рис. 1. Динамика уровня одобрения деятельности Президента РФ жителями Российской Федерации и Вологодской области (в % от числа опрошенных)
 Формулировка вопроса: «Как Вы оцениваете в настоящее время деятельность..?». Варианты ответа: «Полностью и в основном одобряю».

ОТНОШЕНИЕ К ДЕЯТЕЛЬНОСТИ ПРЕЗИДЕНТА РФ В СОЦИАЛЬНО-ДЕМОГРАФИЧЕСКИХ ГРУППАХ НАСЕЛЕНИЯ

- За период с октября по декабрь 2020 г. в половине социально-демографических групп (в 7-ми) оценки деятельности главы государства не изменились. Рост уровня одобрения деятельности Президента зафиксирован в группе лиц, имеющих среднее специальное образование (на 5 п.п., с 51 до 56%), а также среди лиц старше 55 лет (на 3 п.п., с 57 до 60%), снижение – в пяти категориях (на 3–8 п.п.; табл. 1).
- ▼ В 2020 г. по сравнению с 2019 г. в большинстве социально-демографических групп (в 11-ти) наблюдается неблагоприятная динамика уровня одобрения деятельности главы государства (на 3–9 п.п.). Наиболее негативные изменения произошли среди лиц, имеющих высшее и неоконченное высшее образование (на 9 п.п., с 61 до 52%).

**Таблица 1. Уровень одобрения деятельности Президента РФ
в различных социально-демографических группах населения
(в % от числа опрошенных)**

Категория населения	2012	2015	2018	2019	2020	Окт. 2019	Дек. 2019	Фев. 2020	Авг. 2020	Окт. 2020	Дек. 2020	Изменение (+ -) 2020 к				Дек. 2020 к окт. 2020
												2012	2015	2018	2019	
<i>Пол</i>																
Мужской	48,9	66,7	63,9	51,6	49,0	48,1	51,1	50,8	48,1	48,1	48,8	0	-18	-15	-3	+1
Женский	53,9	70,9	68,3	58,9	55,0	59,0	55,6	55,8	54,6	55,1	54,6	+1	-16	-13	-4	-1
<i>Возраст</i>																
До 30 лет	49,7	68,0	63	54,4	49,0	48,8	50,0	52,8	53,9	48,5	40,9	-1	-19	-14	-5	-8
30-55 лет	50,9	68,5	64,9	52,6	48,9	51,7	50,9	48,4	48,9	49,2	48,9	-2	-20	-16	-4	0
Старше 55 лет	54,6	70,4	69,9	59,9	57,9	59,5	58,3	60,2	54,3	57,0	60,2	+3	-13	-12	-2	+3
<i>Образование</i>																
Н/среднее и среднее	46	62,7	58,0	49,6	51,1	52,9	46,7	47,3	48,5	55,1	53,5	+5	-12	-7	+2	-2
Среднее специальное	51,8	70,5	70,0	56,7	53,6	54,5	57,3	55,4	52,6	50,8	55,6	+2	-17	-16	-3	+5
Н/высшее и высшее	56,6	74,3	70,3	60,7	51,8	55,4	56,4	57,7	53,9	49,7	45,7	-5	-23	-19	-9	-4
<i>Доходные группы</i>																
20% наименее обеспеченных	40,9	49,8	49,8	42,9	39,0	47,7	44,4	38,5	37,8	43,0	36,7	-2	-11	-11	-4	-6
60% средне-обеспеченных	53,8	73,3	68,8	58,5	54,8	58,7	54,0	57,1	53,0	54,0	55,1	+1	-19	-14	-4	+1
20% наиболее обеспеченных	59,4	79,7	76,4	65,0	61,5	57,1	62,8	61,5	67,3	61,1	55,9	+2	-18	-15	-3	-5
<i>Территории</i>																
Вологда	51,6	70,3	62,4	53,4	47,1	52,8	51,8	50,6	47,5	46,1	44,3	-5	-23	-15	-6	-2
Череповец	62,3	84,4	78,1	62,4	58,9	60	59,2	58,3	60,8	59,5	57,0	-3	-26	-19	-3	-3
Районы	46,3	59,7	61,8	53,0	51,5	51,5	51,4	52,6	48,9	51,0	53,4	+5	-8	-10	-2	+2
ИТОГО																
количество изменений во всех группах												3/3	0/14	0/14	0/11	2/5
количество изменений в группах, выделенных по полу												0/0	0/2	0/2	0/2	0/0
количество изменений в возрастных группах												1/0	0/3	0/3	0/2	1/1
количество изменений в группах, выделенных по уровню образования												1/1	0/3	0/3	0/2	1/1
количество изменений в группах, выделенных по уровню дохода												0/0	0/3	0/3	0/3	0/2
количество изменений в территориальном разрезе												1/2	0/3	0/3	0/2	0/1

ОЦЕНКА УСПЕШНОСТИ РЕШЕНИЯ ПРЕЗИДЕНТОМ РФ КЛЮЧЕВЫХ ПРОБЛЕМ СТРАНЫ

- За период с октября по декабрь 2020 г. существенно не изменились оценки работы Президента по решению ключевых проблем. Доля тех, кто считает успешной его деятельность по укреплению международных позиций России, составляет 46–48%, по наведению порядка в стране – 41–43%, по защите демократии и укреплению свобод граждан – 32–33%, по подъёму экономики, росту благосостояния граждан – 24–25% (табл. 2).
- В 2020 по сравнению с 2019 годом значимых изменений в суждениях также не наблюдается, за исключением оценок успешности работы главы государства по подъёму экономики, росту благосостояния: доля положительных мнений снизилась на 3 п.п. (с 28 до 25%).

**Таблица 2. Насколько успешно, на Ваш взгляд, Президент РФ
справляется с проблемами? (в % от числа опрошенных)**

Вариант ответа	2012	2015	2018	2019	2020	Окт. 2019	Дек. 2019	Фев. 2020	Авг. 2020	Окт. 2020	Дек. 2020	Изменение (+ -) 2020 к				дек. 2020 к окт. 2020
												2012	2015	2018	2019	
<i>Укрепление международных позиций России</i>																
Успешно	43,1	51,7	54,2	51,0	48,8	49,9	51,7	51,3	49,4	48,3	46,2	+6	-3	-5	-2	-2
Неуспешно	37,9	31,3	28,4	31,7	33,2	32,4	32,4	32,2	33,4	33,3	33,7	-5	+2	+5	+2	0
<i>Наведение порядка в стране</i>																
Успешно	35,4	50,2	51,1	44,1	42,5	43,1	44,1	44,1	42,8	42,5	40,5	+7	-8	-9	-2	-2
Неуспешно	50,7	37,9	35,0	40,3	42,5	40,0	39,7	41,4	41,5	43,0	43,9	-8	+5	+8	+2	+1
<i>Защита демократии и укрепление свобод граждан</i>																
Успешно	28,8	40,4	40,5	34,2	33,8	35,1	33,9	35,1	34,1	33,4	32,4	+5	-7	-7	0	-1
Неуспешно	52,3	41,5	40,2	46,3	47,8	45,7	47,3	46,9	47,8	48,9	47,7	-5	+6	+8	+2	-1
<i>Подъём экономики, рост благосостояния граждан</i>																
Успешно	28,5	34,1	31,0	27,5	24,8	26,9	26,1	25,6	25,1	23,9	24,5	-4	-9	-6	-3	+1
Неуспешно	57,9	52,3	56,2	58,5	61,1	58,2	60,0	60,4	60,5	61,7	61,7	+3	+9	+5	+3	0
Итого положительных / отрицательных изменений												3 / 1	0 / 4	0 / 4	0 / 1	0 / 0

ОЦЕНКА ЭКОНОМИЧЕСКОЙ ПОЛИТИКИ, ПРОВОДИМОЙ ПРЕЗИДЕНТОМ РФ

- За период с октября по декабрь 2020 г. оценка экономической политики, проводимой Президентом РФ, существенно не изменилась: доля позитивных мнений составляет 35–37%, негативных – 22% (рис. 2).
- В 2019–2020 гг. значимых изменений не наблюдается: 37–39% жителей области относятся к экономической политике главы государства «положительно», 22–23% – отрицательно.

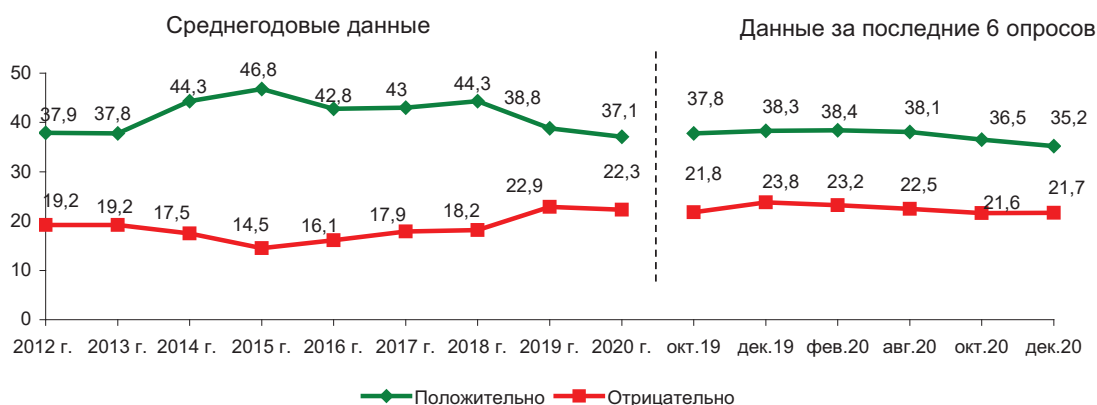


Рис. 2. Как Вы относитесь к экономической политике, проводимой Президентом страны? (в % от числа опрошенных)

ПАРТИЙНО-ПОЛИТИЧЕСКИЕ ПРЕДПОЧТЕНИЯ НАСЕЛЕНИЯ

- В декабре по сравнению с октябрём партийно-политические предпочтения жителей области существенно не изменились: уровень поддержки «Единой России» достигает 31%, КПРФ и ЛДПР – 7–10%, «Справедливой России» – 4–5% (табл. 3). По-прежнему около трети населения утверждает, что его интересы не выражает ни одна из партий (34–35%).
- В 2020 г. по сравнению с 2019 г. значимых изменений также не зафиксировано.

Таблица 3. Какая партия выражает Ваши интересы? (в % от числа опрошенных)

Партия	2012	2015	2018	2019	2020	Окт. 2019	Дек. 2019	Фев. 2020	Авг. 2020	Окт. 2020	Дек. 2020	Изменение (+ -) 2020 к				Дек. 2020 к окт. 2020
												2012	2015	2018	2019	
Единая Россия	29,1	38,8	37,9	33,8	31,5	32,8	33,7	33,2	30,9	31,1	30,9	+2	-7	-6	-2	0
ЛДПР	7,8	6,2	9,6	9,1	9,5	8,3	9,4	9,9	9,3	9,4	9,5	+2	+3	0	0	0
КПРФ	10,6	7,1	9,2	8,8	8,4	9,1	9,2	8,9	8,6	8,8	7,3	-2	+1	-1	0	-2
Справедливая Россия	6,6	3,6	2,9	3,4	4,7	4,2	4,0	4,7	4,8	4,3	5	-2	+1	+2	+2	+1
Другая	0,2	0,2	0,7	0,3	0,5	0,1	0,1	0,6	0,4	0,3	0,7	+1	+1	0	+1	+1
Никакая	31,3	31,8	28,5	33,7	34,2	34,3	34,3	34,0	33,6	33,8	35,3	+3	+2	+6	0	+1
Затрудняюсь ответить	11,7	12,2	11,2	11	11,1	11,2	9,3	8,7	12,4	12,2	11,2	-1	-1	0	0	-1
Итого положительных / отрицательных изменений												0/1	0/1	0/2	0/0	0/0

ОЦЕНКА ДЕЯТЕЛЬНОСТИ ПРЕДСЕДАТЕЛЯ ПРАВИТЕЛЬСТВА РФ

- В октябре–декабре 2020 г. удельный вес положительных отзывов о деятельности Председателя Правительства РФ составляет 39%, отрицательных – 39–41% (рис. 3).
- В 2019–2020 гг. доля как позитивных, так и негативных оценок работы Председателя Правительства находится в диапазоне от 38 до 41%.



Рис. 3. Оценка деятельности Председателя Правительства РФ (в % от числа опрошенных)

ОЦЕНКА ДЕЯТЕЛЬНОСТИ ПРАВИТЕЛЬСТВА РФ

- В октябре–декабре 2020 г. примерно треть жителей области одобряет деятельность Правительства РФ (33%; рис. 4).
- За период с 2019 по 2020 г. доля тех, кто «полностью» и «в основном» не одобряет деятельность Правительства РФ, выросла на 4 п.п. (с 39 до 43%).

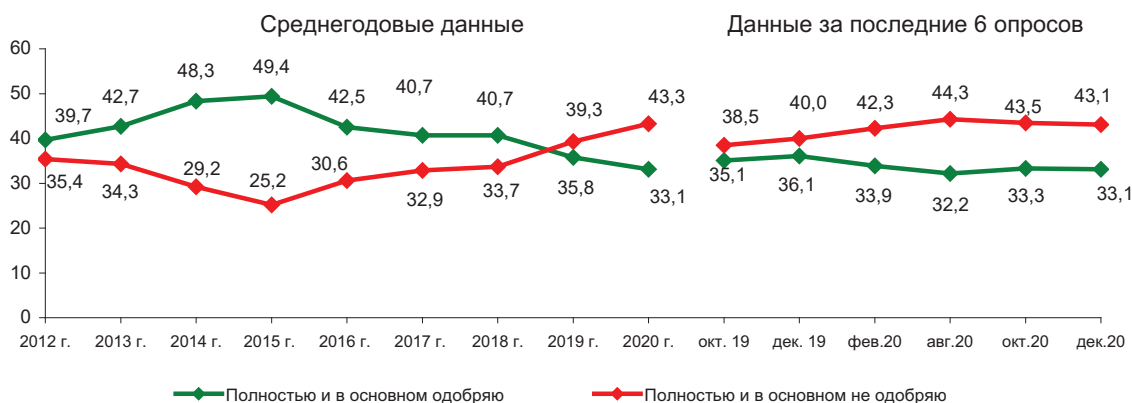


Рис. 4. Оценка деятельности Правительства РФ (в % от числа опрошенных)

ОЦЕНКА ДЕЯТЕЛЬНОСТИ ГОСУДАРСТВЕННОЙ ДУМЫ РФ

- В период с октября по декабрь 2020 г. оценки работы Государственной Думы существенно не изменились: доля позитивных суждений находится на отметке 27%, удельный вес противоположных отзывов достигает 43–44% (рис. 5).
- В 2019–2020 гг. уровень одобрения работы Госдумы составляет 27–29%, доля негативных оценок – 42–44%.

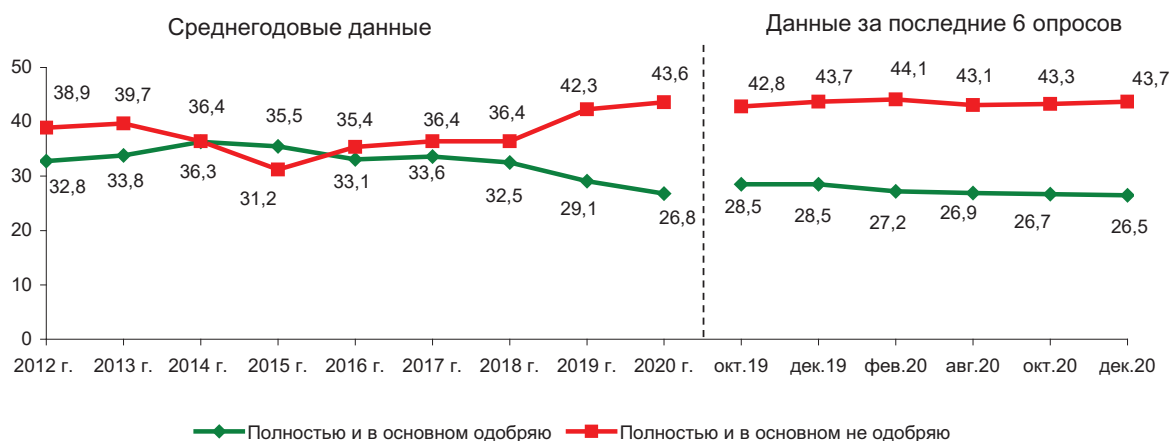


Рис. 5. Оценка деятельности Государственной Думы РФ (в % от числа опрошенных)

ОЦЕНКА ДЕЯТЕЛЬНОСТИ СОВЕТА ФЕДЕРАЦИИ РФ

- В октябре–декабре 2020 г. уровень одобрения деятельности Совета Федерации РФ составляет 27%, доля отрицательных мнений равняется 42% (рис. 6).
- ▼ За период с 2019 по 2020 г. доля жителей области, «полностью» и «в основном» не одобряющих деятельность Совета Федерации РФ, увеличилась на 4 п.п. (с 38 до 42%).

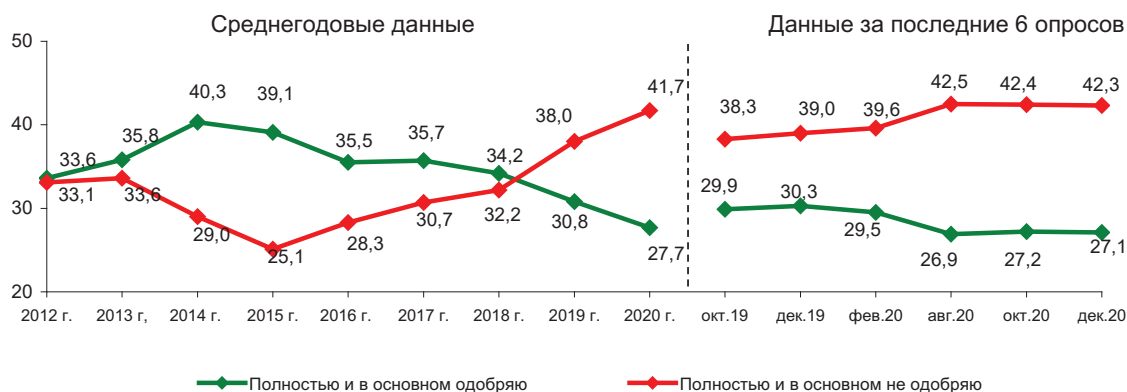


Рис. 6. Оценка деятельности Совета Федерации РФ (в % от числа опрошенных)

ОЦЕНКА ПОЛИТИЧЕСКОЙ ОБСТАНОВКИ В РОССИИ

- За период с октября по декабрь 2020 г. доля позитивных мнений о политической обстановке в России составляет 40–41%, удельный вес противоположных отзывов находится на отметке 44–45% (рис. 7).
- ▼ В 2020 году по сравнению с 2019 годом сократилась доля жителей области, характеризующих политическую обстановку в России как «благополучную», «спокойную» (на 4 п.п., с 45 до 41%).

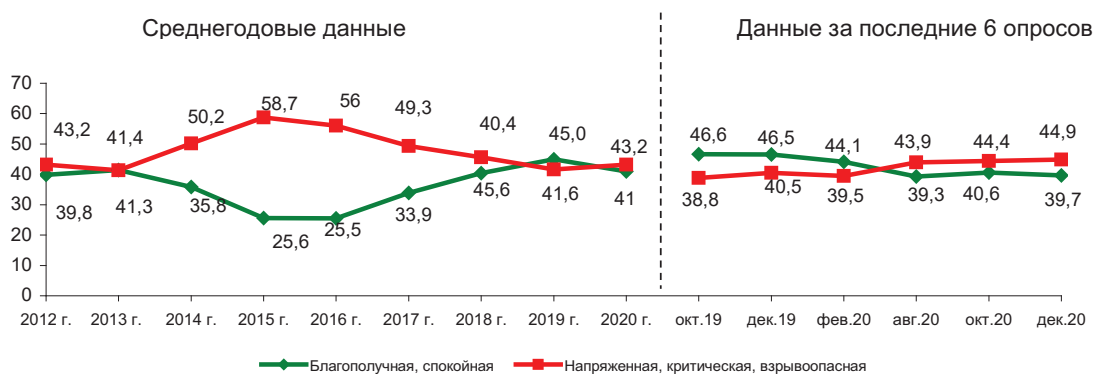


Рис. 7. Оценка населением политической обстановки в России (в % от числа опрошенных)

ОЦЕНКА ПЕРСПЕКТИВ РАЗВИТИЯ ПОЛИТИЧЕСКОЙ СИТУАЦИИ В РОССИИ

- В октябре–декабре 2020 г. оптимистические прогнозы развития политической ситуации в стране дают 22–23% жителей региона, доля противоположных мнений равняется 21% (рис. 8).
- В 2019–2020 гг. удельный вес позитивных оценок составляет 23–24%, негативных – 19–20%.



Рис. 8. Что ожидает Россию в ближайшие месяцы в политической жизни? (в % от числа опрошенных)