

**ОТНОШЕНИЕ НАСЕЛЕНИЯ К ДЕЯТЕЛЬНОСТИ
ФЕДЕРАЛЬНЫХ ОРГАНОВ ГОСУДАРСТВЕННОЙ ВЛАСТИ**

ОЦЕНКА ДЕЯТЕЛЬНОСТИ ПРЕДСЕДАТЕЛЯ ПРАВИТЕЛЬСТВА РФ

- За последние 2 месяца не произошло существенных изменений в оценках работы Председателя Правительства РФ¹⁶ (рис. 9 – 10). Уровень одобрения его деятельности составляет 55 – 56%, доля неодобрительных мнений – 26 – 27%.
- ▼ Впервые с февраля по август 2014 г. в динамике суждений о деятельности премьер-министра не наблюдается позитивных изменений.
- ▼ За последние 6 опросов, по сравнению с 2007 г., уровень одобрения несколько снизился (с 59 до 52%), а доля негативных характеристик – увеличилась (с 25 до 30%).

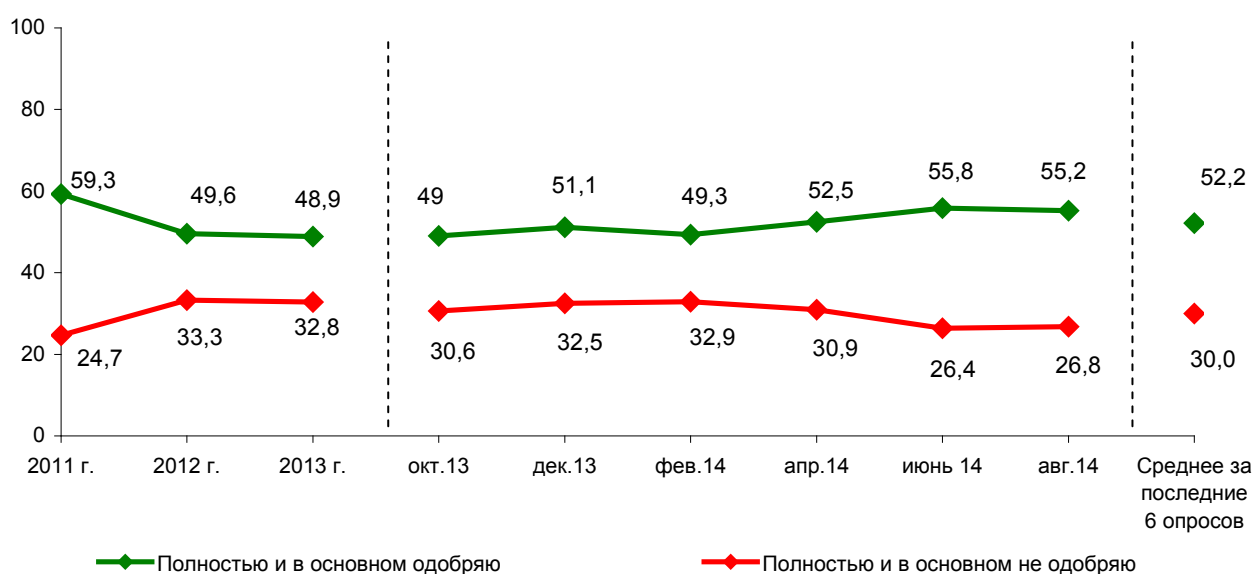


Рис. 9. Оценка деятельности Председателя Правительства РФ (в % от числа опрошенных)

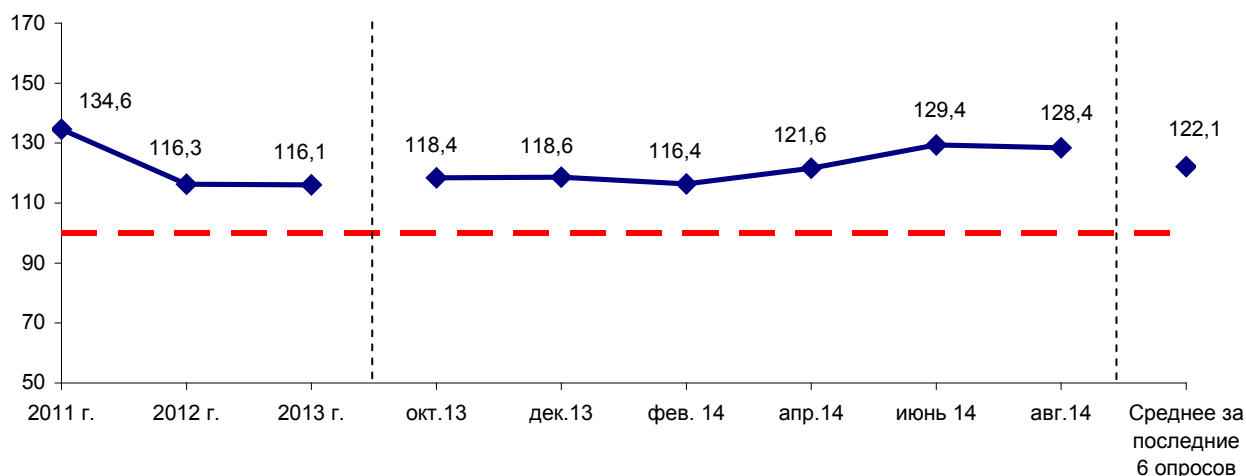


Рис. 10. Динамика индекса одобрения деятельности Председателя Правительства РФ (в пунктах)

¹⁶ С 8 мая 2008 по 7 мая 2012 г. – Председатель Правительства РФ В. Путин, с 8 мая 2012 г. – Председатель Правительства РФ Д. Медведев.

ОТНОШЕНИЕ К ДЕЯТЕЛЬНОСТИ ПРЕДСЕДАТЕЛЯ ПРАВИТЕЛЬСТВА РФ В РАЗЛИЧНЫХ СОЦИАЛЬНО-ДЕМОГРАФИЧЕСКИХ ГРУППАХ НАСЕЛЕНИЯ

▲ В июне – августе индекс одобрения деятельности Председателя Правительства РФ заметно увеличился среди людей старше 55 лет (со 129 до 141 п.), но снизился среди лиц в возрасте от 30 до 55 лет (со 131 до 118 п.; табл. 8).

С начала года устойчивые позитивные тенденции отмечаются только среди людей в возрасте до 30 лет (за этот период индекс увеличился со 114 до 131 п.) и 20%

▼ наиболее обеспеченных (со 124 до 141 п.). В большинстве групп положительные изменения, отмечаемые с февраля 2014 г., прервались (динамика индекса стабилизировалась или незначительно ухудшилась).

▼ В среднем за последние 6 опросов по сравнению с 2007 г. во всех группах населения индекс одобрения деятельности Председателя Правительства РФ снизился, особенно среди 20% наиболее обеспеченных (со 153 до 132 п.) и жителей Череповца (со 153 до 127 п.). Не наблюдается негативных изменений только среди 20% наименее обеспеченных (как и в 2007 г., в среднем за последние 6 опросов индекс одобрения составил 113 п.).

Таблица 8. Индекс одобрения деятельности Председателя Правительства РФ
в социальных группах (в пунктах)¹⁷

Категория населения	2011	2012	2013	Окт. 2013	Дек. 2013	Фев. 2014	Апр. 2014	Июнь 2014	Авг. 2014	Среднее за последние 6 опросов	Изменение (+/-), последние 6 опросов	
											к 2013	к 2011
<i>Пол</i>												
Мужской	127,2	109,2	110,5	108,3	109,8	114,1	116,0	126,5	121,0	116,0	5	-11
Женский	140,6	121,9	120,5	126,7	125,8	118,3	126,1	131,8	134,4	127,2	7	-13
<i>Возраст</i>												
До 30 лет	137,2	113,7	115,1	116,0	115,3	113,7	115,5	127,5	130,7	119,8	5	-17
30-55 лет	133,5	115,8	116,3	117,2	117,5	113,5	119,8	130,8	118,4	119,5	3	-14
Старше 55 лет	134,5	119,3	116,3	121,9	122,8	122,3	128,6	128,8	141,4	127,6	11	-7
<i>Образование</i>												
Н/среднее и среднее	127,6	109,2	114,2	112,7	121,1	115,4	119,5	118,3	121,8	118,8	5	-9
Среднее специальное	137,5	116,9	115,8	117,3	121,7	122,9	119,6	134,8	128,9	124,4	9	-13
Н/высшее и высшее	139,0	122,0	118,2	125,5	113,2	111,8	125,7	136,5	134,1	124,3	6	-15
<i>Доходные группы</i>												
20% наименее обеспеченных	113,1	101,0	110,7	116,8	135,3	104,1	99,6	116,8	114,9	113,9	3	1
60% средне-обеспеченных	136,6	118,8	115,5	118,4	112,3	119,4	122,6	131,2	130,5	122,2	7	-14
20% наиболее обеспеченных	152,9	126,6	123,3	124,6	127,0	123,6	133,9	138,5	140,6	131,5	8	-21
<i>Территории</i>												
Вологда	138,0	120,9	117,9	121,6	117,3	115,6	122,6	131,8	127,9	122,8	5	-15
Череповец	152,5	129,7	119,8	127,1	120,8	123,5	122,3	131,3	136,0	126,8	7	-26
Районы	124,1	107,3	113,0	111,8	118,3	113,0	120,5	127,0	124,5	119,2	6	-5

¹⁷ С 8 мая 2008 по 7 мая 2012 г. – Председатель Правительства РФ В. Путин, с 8 мая 2012 г. – Председатель Правительства РФ Д. Медведев.

ОЦЕНКА ДЕЯТЕЛЬНОСТИ ПРАВИТЕЛЬСТВА РФ

- За два последних месяца не произошло существенных изменений в характере суждений о деятельности Правительства РФ (рис. 11 – 12). Уровень одобрения составил 49%, неодобрения – 28 – 29%.
- ▲ По сравнению с февралём 2014 г. оценки несколько улучшились: доля тех, кто полностью или в основном не одобряет работу Правительства РФ, сократилась на 6 п.п. (с 34 до 28%).
- ▼ В среднем за последние 6 опросов по сравнению с 2007 г. наблюдаются негативные тенденции: уровень одобрения снизился с 52 до 47%, доля неодобрительных отзывов выросла с 24 до 32%.

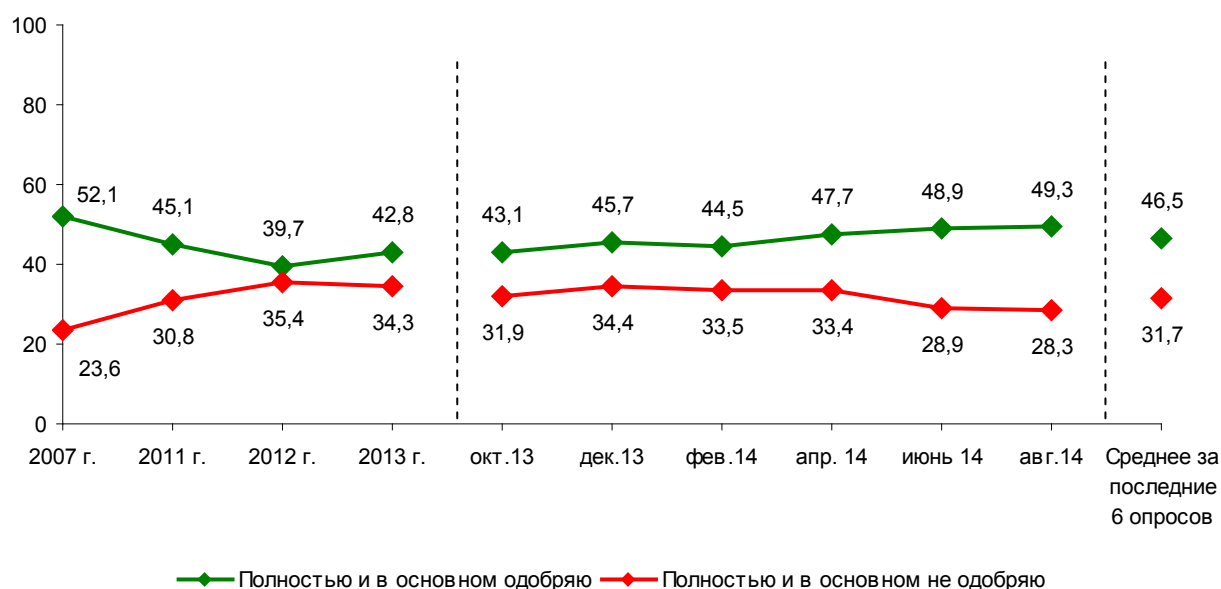


Рис. 11. Оценка деятельности Правительства РФ (в % от числа опрошенных)

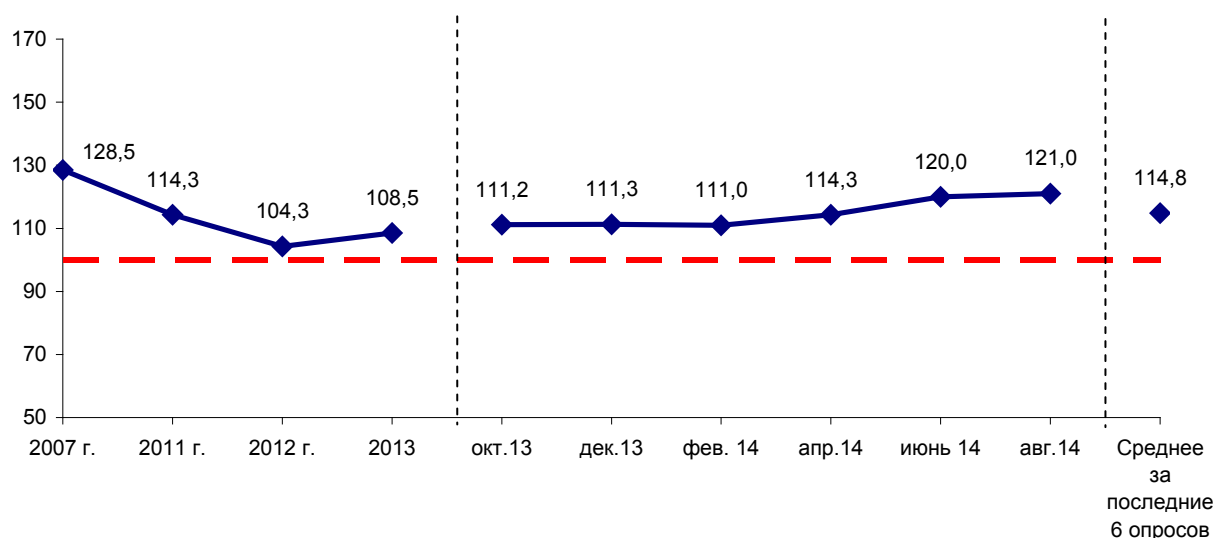


Рис. 12. Динамика индекса одобрения деятельности Правительства РФ (в пунктах)

ОЦЕНКА ДЕЯТЕЛЬНОСТИ ГОСУДАРСТВЕННОЙ ДУМЫ РФ

- ▲ За два последних месяца доля положительных оценок деятельности Государственной думы РФ сохранилась на уровне 38 – 37%, при этом удельный вес отрицательных суждений снизился с 37 до 34% (рис. 13 – 14).
- По сравнению с началом года отмечается незначительное уменьшение как доли положительных оценок (с 40 до 37%), так и удельного веса отрицательных характеристик (с 36 до 34%).
- ▼ В среднем за последние 6 опросов по сравнению с 2007 г. заметно увеличилась доля негативных суждений (с 32 до 37%).

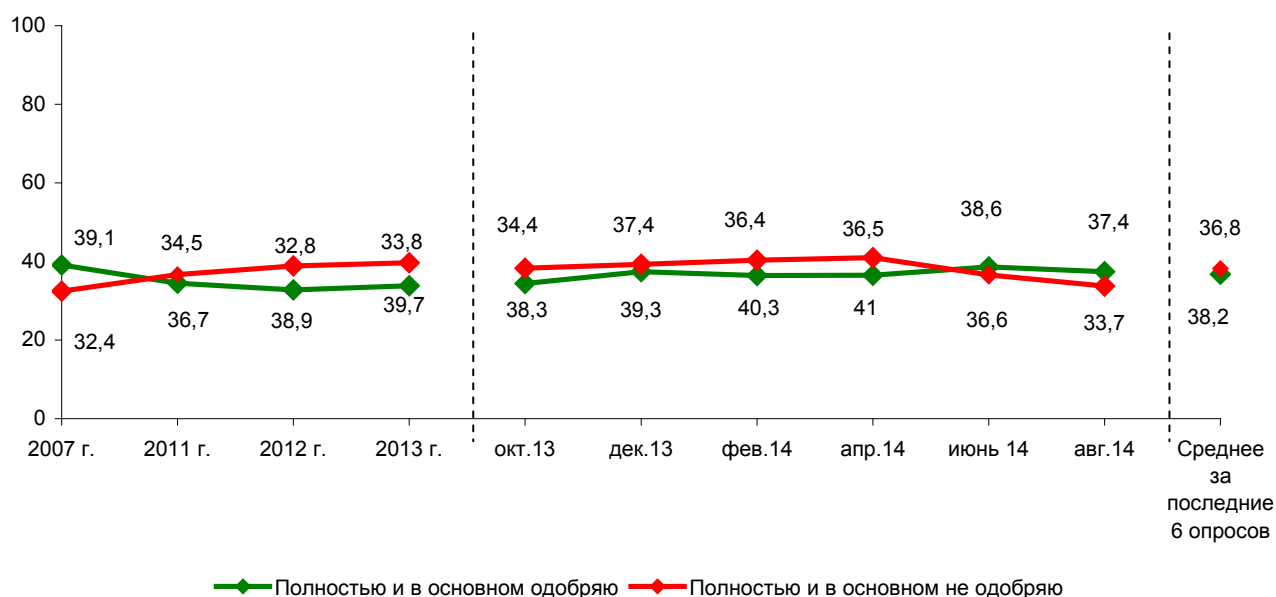


Рис. 13. Оценка деятельности Государственной думы РФ (в % от числа опрошенных)

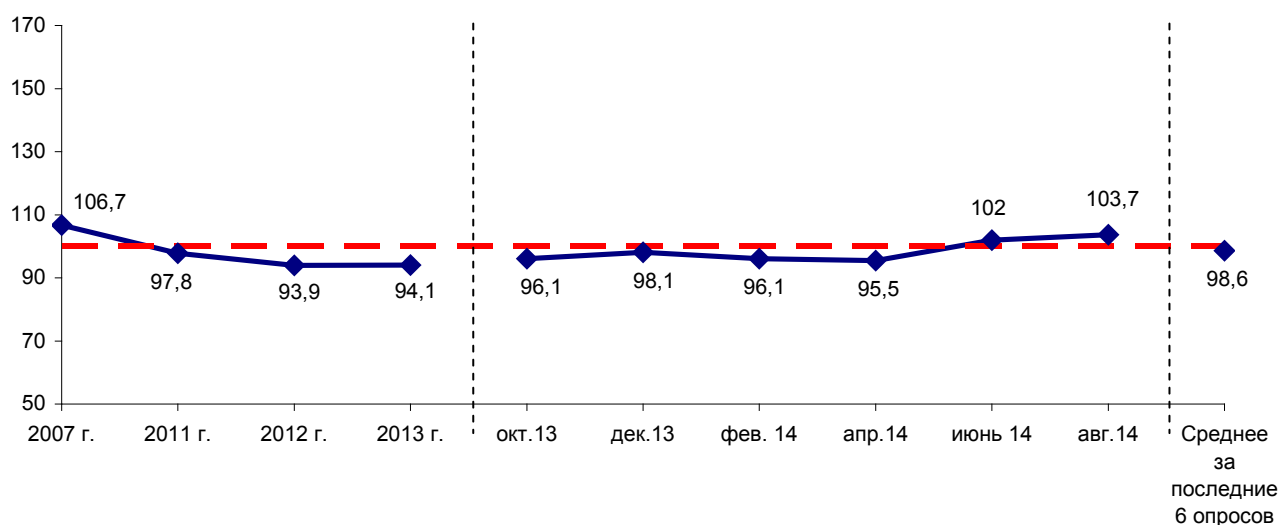


Рис. 14. Динамика индекса одобрения деятельности Государственной думы РФ (в пунктах)

ОЦЕНКА ДЕЯТЕЛЬНОСТИ СОВЕТА ФЕДЕРАЦИИ РФ

- В период с июня по август 2014 г. отношение жителей области к деятельности Совета Федерации РФ изменилось несущественно. Удельный вес положительных оценок сохранился на уровне 42 – 43%, доля отрицательных суждений составляет 27 – 28% (рис. 15 – 16).
- ▲ В августе 2014 г. по сравнению с февралём ситуация улучшилась: удельный вес негативных характеристик уменьшился с 31 до 27%, позитивных – вырос с 40 до 43%.
- ▼ В среднем за последние 6 опросов по сравнению с 2007 г. зафиксировано ухудшение оценок. Доля тех, кто полностью и в основном не одобряет деятельность Совета Федерации РФ, увеличилась с 24 до 30%.

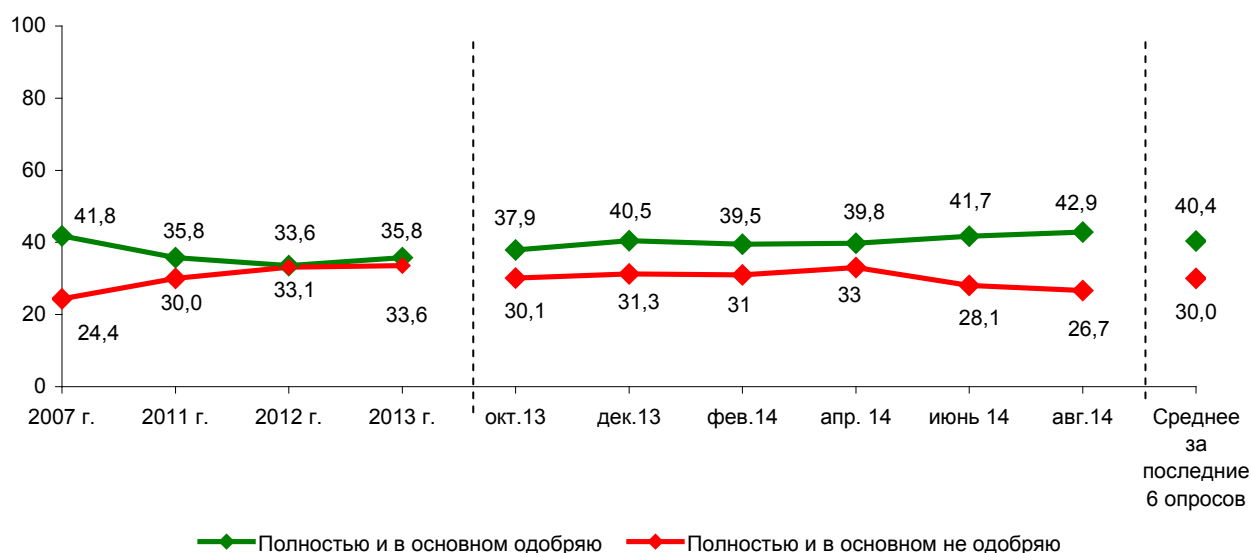


Рис. 15. Оценка деятельности Совета Федерации РФ (в % от числа опрошенных)

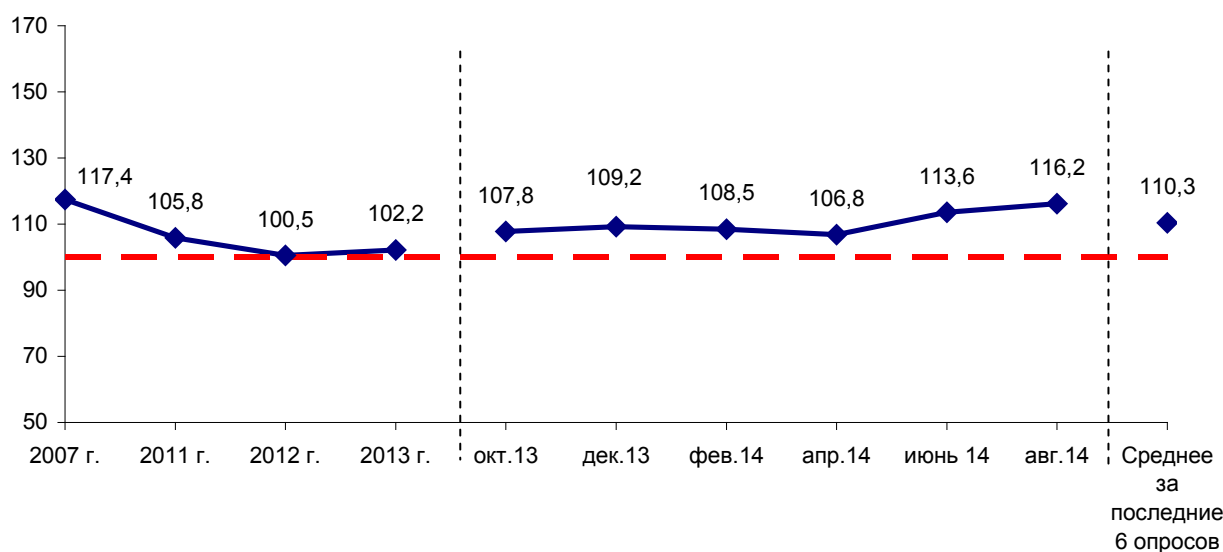


Рис. 16. Динамика индекса одобрения деятельности Совета Федерации РФ (в пунктах)